

BAC

WWW.BACONLINE.ES



**BIOLOGICAL
ACTIVATED
COCKTAIL**

TABLA CULTIVO FAST FOOD MINERAL

DARE to Compare



Germinación con X Seeds



Tratamiento natural para semillas, acelera la germinación y protege a la planta contra hongos y enfermedades durante los primeros estadios de crecimiento.

Utilizar solo la cantidad necesaria para cubrir las semillas, remojar durante una hora y germinar de la forma habitual, desechar el producto utilizado y guardar el resto en fresco y tapado.

Esquejes con Bio Clone



Gel orgánico de enraizamiento, diseñado para estimular el crecimiento de raíces, protege contra enfermedades y hongos.

Utilizar solo la cantidad necesaria para cubrir el tallo del esqueje, desechar el producto utilizado y guardar el resto en fresco y tapado.

Preparación del Substrato con Funky Fungy



Cuatro tipos de micorrizas para que las raíces puedan asimilar los nutrientes de la forma más rápida y eficaz.

Dosificar de 3 a 5 gramos por planta, mezclar con el substrato al inicio del cultivo, se puede añadir a la lana de roca en cultivos de hidroponía.

Corrección de pH



Ácidos y bases para adecuar el pH a los valores óptimos para las plantas dependiendo del substrato elegido.

El pH se debe corregir después de fertilizar en los fertilizantes minerales. En los fertilizantes orgánicos se debe corregir el pH del agua antes de dosificar fertilizantes y estimuladores.

Reutilización de substratos



Para reutilizar el substrato se debe eliminar el cepellón central de raíces, mezclar el substrato con Lime Chalk (calcio) y con Bio Pellets (Purín de vaca tratado con Final Solution).

Dosificar 3 gr. de calcio y 5 gr. de Bio Pellets por cada litro de substrato a reutilizar.








Uso de Pro Active



Foliar Spray y Pro Active se utilizan de forma foliar durante el crecimiento y las tres primeras semanas de floración. A partir de la cuarta semana de floración recomendamos su uso en riego.

CRECIMIENTO / GROW

FLORACIÓN / BLOOM

SEMANA	1	2	3	1	2	3	4	5	6	7	8	9
Ventilador	Apagado	Apagado	Mínimo	Mínimo	Medio	Medio	Medio	Máximo	Máximo	Máximo	Máximo	Máximo
Temperatura día/noche	24/24	24/24	24/24	28/20	28/20	28/20	28/20	28/20	28/20	28/20	28/20	28/20
Humedad	85%	80%	75%	65%	60%	60%	55%	55%	50%	45%	40%	40%
Ph	6,2	6,2	6,2	6,2	6,2	6,2	6,2	6,2	6,2	6,2	6,2	6,2
 FAST FOOD MINERAL	3 ml	3 ml	3 ml	4 ml	4 ml	4 ml	4 ml	4 ml	4 ml	3 ml	2 ml	1 ml
 AUTO STIMULATOR	0,2 ml	0,2 ml	0,2 ml	0,3 ml	0,3 ml	0,3 ml	0,4 ml	0,4 ml	0,4 ml	0,3 ml	0,3 ml	0,3 ml
 FINAL SOLUTION	0,6 ml			0,6 ml		0,2 ml		0,2 ml		0,2 ml		0,6 ml
 FOLIAR SPRAY	1 ml	1 ml		1 ml		1 ml						
 PRO ACTIVE	1 ml foliar	0,1 ml riego	0,1 ml riego	0,1 ml riego	0,1 ml riego	0,1 ml riego	0,1 ml riego	0,1 ml riego	0,1 ml riego	0,1 ml riego	0,1 ml riego	0,1 ml riego
 SILICA POWER	0,1 ml	0,1 ml	0,2 ml	0,2 ml	0,3 ml	0,3 ml	0,3 ml	0,3 ml	0,3 ml	0,3 ml	0,3 ml	0,3 ml
 PLANT VITALITY	50 ml foliar											

Las medidas son por cada litro de solución. Las mediciones están establecidas en relación a aguas blandas a 0,4 de E.C., se debe corregir la dosificación en relación a la calidad del agua utilizada

BAC

BG PRODUCTS

BIOLOGICAL
ACTIVATED
COCKTAIL

WWW.BACONLINE.ES

TABLA CULTIVO FAST FOOD ORGÁNICO

DARE to Compare



Germinación con X Seeds



Tratamiento natural para semillas, acelera la germinación y protege a la planta contra hongos y enfermedades durante los primeros estadios de crecimiento.

Utilizar solo la cantidad necesaria para cubrir las semillas, remojar durante una hora y germinar de la forma habitual, desechar el producto utilizado y guardar el resto en fresco y tapado.

Esquejes con Bio Clone



Gel orgánico de enraizamiento, diseñado para estimular el crecimiento de raíces, protege contra enfermedades y hongos.

Utilizar solo la cantidad necesaria para cubrir el tallo del esqueje, desechar el producto utilizado y guardar el resto en fresco y tapado.

Preparación del Substrato con Funky Fungy



Cuatro tipos de micorrizas para que las raíces puedan asimilar los nutrientes de la forma más rápida y eficaz.

Dosificar de 3 a 5 gramos por planta, mezclar con el sustrato al inicio del cultivo, se puede añadir a la lana de roca en cultivos de hidroponía.

Corrección de pH



Ácidos y bases para adecuar el pH a los valores óptimos para las plantas dependiendo del sustrato elegido.

El pH se debe corregir después de fertilizar en los fertilizantes minerales. En los fertilizantes orgánicos se debe corregir el pH del agua antes de dosificar fertilizantes y estimuladores.

Reutilización de sustratos



Para reutilizar el sustrato se debe eliminar el cepellón central de raíces, mezclar el sustrato con Lime Chalk (calcio) y con Bio Pellets (Purín de vaca tratado con Final Solution).

Dosificar 3 gr. de calcio y 5 gr. de Bio Pellets por cada litro de sustrato a reutilizar.








Uso de Pro Active



Foliar Spray y Pro Active se utilizan de forma foliar durante el crecimiento y las tres primeras semanas de floración. A partir de la cuarta semana de floración recomendamos su uso en riego.

CRECIMIENTO / GROW

FLORACIÓN / BLOOM

SEMANA	1	2	3	1	2	3	4	5	6	7	8	9
Ventilador	Apagado	Apagado	Mínimo	Mínimo	Medio	Medio	Medio	Máximo	Máximo	Máximo	Máximo	Máximo
Temperatura día/noche	24/24	24/24	24/24	28/20	28/20	28/20	28/20	28/20	28/20	28/20	28/20	28/20
Humedad	85%	80%	75%	65%	60%	60%	55%	55%	50%	45%	40%	40%
Ph	6,2	6,2	6,2	6,2	6,2	6,2	6,2	6,2	6,2	6,2	6,2	6,2
 FAST FOOD	2 ml	3 ml	3 ml	4 ml	4 ml	4 ml	4 ml	4 ml	4 ml	3 ml	2 ml	1 ml
 AUTO STIMULATOR	0,2 ml	0,2 ml	0,2 ml	0,3 ml	0,3 ml	0,3 ml	0,4 ml	0,4 ml	0,4 ml	0,3 ml	0,3 ml	0,3 ml
 FINAL SOLUTION	0,6 ml			0,6 ml		0,2 ml		0,2 ml		0,2 ml		0,6 ml
 FOLIAR SPRAY	1 ml	1 ml		1 ml		1 ml						
 PRO ACTIVE	1 ml foliar	0,1 ml riego	0,1 ml riego	0,1 ml riego	0,1 ml riego	0,1 ml riego	0,1 ml riego	0,1 ml riego	0,1 ml riego	0,1 ml riego	0,1 ml riego	0,1 ml riego
 SILICA POWER	0,1 ml	0,1 ml	0,2 ml	0,3 ml	0,2 ml	0,3 ml	0,3 ml	0,3 ml	0,3 ml	0,3 ml	0,3 ml	0,3 ml
 PLANT VITALITY	1 ml foliar											

Las medidas son por cada litro de solución. Las mediciones están establecidas en relación a aguas blandas a 0,4 de E.C., se debe corregir la dosificación en relación a la calidad del agua utilizada

BAC

WWW.BACONLINE.ES



**BIOLOGICAL
ACTIVATED
COCKTAIL**

TABLA CULTIVO MINERAL

DARE to Compare



Germinación con X Seeds



Tratamiento natural para semillas, acelera la germinación y protege a la planta contra hongos y enfermedades durante los primeros estadios de crecimiento.

Utilizar solo la cantidad necesaria para cubrir las semillas, remojar durante una hora y germinar de la forma habitual, desechar el producto utilizado y guardar el resto en fresco y tapado.

Esquejes con Bio Clone



Gel orgánico de enraizamiento, diseñado para estimular el crecimiento de raíces, protege contra enfermedades y hongos.

Utilizar solo la cantidad necesaria para cubrir el tallo del esqueje, desechar el producto utilizado y guardar el resto en fresco y tapado.

Preparación del Substrato con Funky Fungy



Cuatro tipos de micorrizas para que las raíces puedan asimilar los nutrientes de la forma más rápida y eficaz.

Dosificar de 3 a 5 gramos por planta, mezclar con el sustrato al inicio del cultivo, se puede añadir a la lana de roca en cultivos de hidroponía.

Corrección de pH



Ácidos y bases para adecuar el pH a los valores óptimos para las plantas dependiendo del sustrato elegido.

El pH se debe corregir después de fertilizar en los fertilizantes minerales. En los fertilizantes orgánicos se debe corregir el pH del agua antes de dosificar fertilizantes y estimuladores.

Reutilización de sustratos



Para reutilizar el sustrato se debe eliminar el cepellón central de raíces, mezclar el sustrato con Lime Chalk (calcio) y con Bio Pellets (Purín de vaca tratado con Final Solution).

Dosificar 3 gr. de calcio y 5 gr. de Bio Pellets por cada litro de sustrato a reutilizar.

Uso de Pro Active



Foliar Spray y Pro Active se utilizan de forma foliar durante el crecimiento y las tres primeras semanas de floración. A partir de la cuarta semana de floración recomendamos su uso en riego.

CRECIMIENTO / GROW

FLORACIÓN / BLOOM

SEMANA	1	2	3	1	2	3	4	5	6	7	8	9
Ventilador	Apagado	Apagado	Mínimo	Mínimo	Medio	Medio	Medio	Máximo	Máximo	Máximo	Máximo	Máximo
Temperatura día/noche	24/24	24/24	24/24	28/20	28/20	28/20	28/20	28/20	28/20	28/20	28/20	28/20
Humedad	85%	80%	75%	65%	60%	60%	55%	55%	50%	45%	40%	40%
Ph tierra/coco/hidro	6,2/6,0/5,0	6,2/6,0/5,1	6,2/6,0/5,2	6,2/6,0/5,3	6,2/6,0/5,5	6,2/6,0/5,8	6,2/6,0/5,8	6,2/6,0/5,8	6,2/6,0/5,8	6,2/6,0/5,8	6,2/6,0/5,8	6,2/6,0/6,0
Dosis E.C.	1,6	1,7	1,8	1,8	1,9	2,0	2,1	2,2	1,9	1,8	1,7	1,4
1COMPONENT	6,5 ml	7 ml	7,5 ml	7,5 ml	8 ml	8,5 ml	9 ml	6,5 ml	5 ml	4,5 ml	4 ml	2,25 ml
COCO/HIDRO A+B	13 ml	14 ml	15 ml	15 ml	16 ml	17 ml	18 ml	13 ml	10 ml	9 ml	8 ml	4,5 ml
F1 EXTREME BOOSTER								3,3 ml	3,3 ml	3,3 ml	3,3 ml	3,3 ml
ROOT STIMULATOR	0,2 ml	0,2 ml	0,2 ml									
BLOOM STIMULATOR				0,2 ml	0,2 ml	0,2 ml	0,2 ml	0,2 ml	0,2 ml	0,2 ml	0,2 ml	0,2 ml
FINAL SOLUTION	0,6 ml			0,6 ml		0,2 ml		0,2 ml		0,2 ml		0,6 ml
FOLIAR SPRAY	1 ml	1 ml		1 ml		1 ml						
PRO ACTIVE	1 ml foliar	0,1 ml riego	0,1 ml riego	0,1 ml riego	0,1 ml riego	0,1 ml riego	0,1 ml riego	0,1 ml riego	0,1 ml riego	0,1 ml riego	0,1 ml riego	0,1 ml riego
SILICA POWER	0,1 ml	0,1 ml	0,2 ml	0,2 ml	0,3 ml	0,3 ml	0,3 ml	0,3 ml	0,3 ml	0,3 ml	0,3 ml	0,3 ml
PLAN VITALITY	50 ml foliar											

Las medidas son por cada litro de solución. Las mediciones están establecidas en relación a aguas blandas a 0,4 de E.C., se debe corregir la dosificación en relación a la calidad del agua utilizada

BAC

BG PRODUCTS

BIOLOGICAL
ACTIVATED
COCKTAIL

WWW.BACONLINE.ES

TABLA CULTIVO ORGÁNICO

DARE to Compare



Germinación con X Seeds



Tratamiento natural para semillas, acelera la germinación y protege a la planta contra hongos y enfermedades durante los primeros estadios de crecimiento.

Utilizar solo la cantidad necesaria para cubrir las semillas, remojar durante una hora y germinar de la forma habitual, desechar el producto utilizado y guardar el resto en fresco y tapado.

Esquejes con Bio Clone



Gel orgánico de enraizamiento, diseñado para estimular el crecimiento de raíces, protege contra enfermedades y hongos.

Utilizar solo la cantidad necesaria para cubrir el tallo del esqueje, desechar el producto utilizado y guardar el resto en fresco y tapado.

Preparación del Substrato con Funky Fungy



Cuatro tipos de micorrizas para que las raíces puedan asimilar los nutrientes de la forma más rápida y eficaz.

Dosificar de 3 a 5 gramos por planta, mezclar con el substrato al inicio del cultivo, se puede añadir a la lana de roca en cultivos de hidroponía.

Corrección de pH



Ácidos y bases para adecuar el pH a los valores óptimos para las plantas dependiendo del substrato elegido.

El pH se debe corregir después de fertilizar en los fertilizantes minerales. En los fertilizantes orgánicos se debe corregir el pH del agua antes de dosificar fertilizantes y estimuladores.

Reutilización de substratos



Para reutilizar el substrato se debe eliminar el cepellón central de raíces, mezclar el substrato con Lime Chalk (calcio) y con Bio Pellets (Purín de vaca tratado con Final Solution).

Dosificar 3 gr. de calcio y 5 gr. de Bio Pellets por cada litro de substrato a reutilizar.

Uso de Pro Active



Foliar Spray y Pro Active se utilizan de forma foliar durante el crecimiento y las tres primeras semanas de floración. A partir de la cuarta semana de floración recomendamos su uso en riego.

CRECIMIENTO / GROW

FLORACIÓN / BLOOM

SEMANA	1	2	3	1	2	3	4	5	6	7	8	9
Ventilador	Apagado	Apagado	Mínimo	Mínimo	Medio	Medio	Medio	Máximo	Máximo	Máximo	Máximo	Máximo
Temperatura día/noche	24/24	24/24	24/24	28/20	28/20	28/20	28/20	28/20	28/20	28/20	28/20	28/20
Humedad	85%	80%	75%	65%	60%	60%	55%	55%	50%	45%	40%	40%
Ph	6,2	6,2	6,2	6,2	6,2	6,2	6,2	6,2	6,2	6,2	6,2	6,2
ORGANIC GROW	1,5 ml	2 ml	2 ml									
ORGANIC BLOOM				2,5 ml	2,5 ml	2,5 ml	2,5 ml	2,5 ml	2,5 ml	2,5 ml	2,5 ml	2,5 ml
SILICA POWER		0,3 ml	0,4 ml	0,4 ml	0,4 ml							
ROOT STIMULATOR	0,2 ml	0,2 ml	0,2 ml									
BLOOM STIMULATOR				0,2 ml	0,2 ml	0,2 ml	0,2 ml	0,2 ml	0,2 ml	0,2 ml	0,2 ml	0,2 ml
FINAL SOLUTION	0,6 ml			0,6 ml		0,6 ml		0,2 ml		0,2 ml		0,6 ml
FOLIAR SPRAY	1 ml	1 ml		1 ml		1 ml						
PRO ACTIVE	1 ml foliar	0,1 ml riego	0,1 ml riego	0,1 ml riego	0,1 ml riego	0,1 ml riego	0,1 ml riego	0,1 ml riego	0,1 ml riego	0,1 ml riego	0,1 ml riego	0,1 ml riego
PK BOOSTER						1 ml	1 ml	1,5 ml	2 ml	3 ml	3 ml	2 ml

Las medidas son por cada litro de solución. Las mediciones están establecidas en relación a aguas blandas a 0,4 de E.C., se debe corregir la dosificación en relación a la calidad del agua utilizada